

Brukerveiledning

Registrer sette og skutte dyr i Hjorteviltregisteret

Versjon 17. august 2023

Jegernes observasjoner er et av de viktigste bidragene til overvåkning og forvaltning av hjorteviltet. Innsamling og systematisering av jegerobservasjoner skjer enten elektronisk via www.hjorteviltregisteret.no, eller på appen Sett og skutt. Bruker du appen Sett og skutt anbefales det å oppdatere den før jakta starter.

Sett elg- og sett hjort-skjema føres på jaktfeltnivå, og det er jaktleder som har ansvar for å registrere data eller delegere dette ansvaret til andre. Målet er å registrere antall elg og hjort som observeres og felles under jakta, fordelt på alder og kjønn. Rapporteringen av sett elg og sett hjort bør skje fortløpende under jakt, og senest 14 dager etter siste jaktdag.

Felte rådyr, villrein og villsvin registreres av den enkelte jeger.

Logg inn

På Hjorteviltregisteret klikker du på «Logg inn» øverst i høyre hjørne. Jeger logger seg inn med sitt jegernummer (dette finner du på jegeravgiftskortet eller ved å logge inn på Jegerregisteret) og fødselsdato (ddmmåå), under innlogging for «Jegere».

Hjorteviltregisteret MILJØ-DIREKTORATET Kontakt Om Hjorteviltregisteret Logg inn

Forside Helse

Jaktåret 2019/2020

Jegere Innlogging for jegere som skal registrere sett og skutt. Jegernummer <input type="text"/> Fødselsdato (ddmmåå) <input type="text"/>	Viltforvaltning Innlogging for kommuner, villreinnemnder, valdansvarlige, ettersøkspersonell m.fl. Brukernavn <input type="text"/> Passord <input type="text"/>
--	---

Min side

På «Min side» kan du legge til favorittområder, få oversikt over hva du har registrert under jakta og du kan gjøre nye registreringer.

Listen over jaktdager og skutte dyr på «Min side» er alle registreringer som er gjort av jegeren.

The screenshot shows the 'Min side' dashboard for the 2023/2024 hunting season. At the top, there is a 'BYTT JAKTÅR' dropdown menu set to '2023/2024'. Below this, the main heading is 'Oversikt for jaktåret 2023/2024'. The dashboard is divided into several sections:

- Mine jaktområder:** A list of four hunting areas with their IDs and names, and the animal species they are used for. A 'Registrer jakt' button is visible.
- Jaktdager for elg og hjort:** A table showing hunting days for elk and deer. It lists two days on 08.08.23, one for Namsvatn Statsallmenning (13 elk, 1 deer) and one for Dalesund (11 elk, 1 deer).
- Skutte dyr:** A table showing hunted animals. It lists two entries: 'Ku 1 ½ år' and 'Kolle 2 ½ år og eldre, innmark', both from 08.08.2023, one from Namsvatn Statsallmenning and one from Dalesund.
- Gå til jaktområde:** A search bar with the placeholder text 'Søk på ID eller navn'.

Legg til jaktområde

Du kan legge til områdene du jakter på ved å klikke på «endre jaktområder». Først må du velge hvilken art du jakter på, så kan du søke på navn på vald eller jaktfelt, eller på vald- eller jaktfeltnummer. Elg og hjort registreres på jaktfeltnivå, rådyr og villrein registreres på valdnivå, og villsvinn registreres på kommunenivå. Selv om valdet du jakter på er godkjent for både elg, hjort og rådyr, må du legge til området to ganger, et som jaktfelt for elg og hjort, og et som vald for rådyr.

The screenshot shows the 'Endre mine jaktområder' dialog box. It has a title bar with a close button. The main content area is divided into two sections:

- Mine jaktområder:** A message stating 'Ingen jaktområder er lagt til'.
- Legg til nytt jaktområde:** A section where the user can select an animal species. There are five buttons: 'Elg' (selected), 'Hjort', 'Rådyr', 'Villrein', and 'Villsvinn'.

Below the species selection, there is a search bar with the text 'namsv'. Below the search bar, there are two columns: 'Jaktfelt/Vald/Kommune' and 'Tilhører'. The 'Jaktfelt/Vald/Kommune' column shows 'Namsvatn Statsallmenning (5043J0057) Jaktfelt'. The 'Tilhører' column shows 'Namsvatn Statsallmenning (5043V0008), Raarvikhen-Røyrv...'. At the bottom, there is a message: 'Ser du ikke området du leter etter? Prøv et mer spesifikt søk.'

Favorittområdene legger seg i ei liste under «Mine områder», og ved å klikke på disse kommer du til jaktfeltet, valdet eller kommunen.

Registrere jakt

Det er to måter å registrere jakt på.

1. Klikk direkte på «Registrer jakt» fra «Min side». Velg hvilken art du skal registrere, så får du opp registreringsskjemaet.

The image shows a screenshot of a web application interface. On the left, there is a sidebar menu with 'Min side' selected. Below it, the main content area shows 'Oversikt for jaktåret 2023/2024' and 'Mine jaktområder'. A blue arrow points from the 'Registrer jakt' button in the 'Mine jaktområder' section to a modal window titled 'Registrer jakt'. The modal window contains a heading 'Velg arten du eller dere jaktet på' and five buttons with icons and labels: 'Elg', 'Hjort', 'Rådyr', 'Villrein', and 'Villsvin'.

2. Klikk på området ditt under «Mine områder». Da kommer du til siden for jaktfeltet, valdet eller kommunen, og kan registrere den arten som området er gyldig for.

The image shows a screenshot of the 'Namsvatn Statsallmenning' page. At the top, there are three sections: 'JAKTFELT - 5043J0057', 'KOMMUNE OG VALD' (Raarvikhen-Røyrvik kommune, Namsvatn Statsallmenning), and 'BYTT JAKTÅR' (2019/2020). Below these, there are two buttons: 'Registrer ny jakt dag for elg' and 'Registrer ny jakt dag for hjort'. The 'Registrerte jakt dager' section shows a list with one entry: 'Torsdag 08.08.19' with icons for visibility, zoom, and edit. The 'Skutte dyr' section shows a list with one entry: 'Elg - Oksekalv' with a date of '08.08.2019' and a status of 'Ikke veid'.



Elg og hjort

For elg og hjort må du først registrere en jaktdag. Velg rett dato, deretter korrekt jaktfelt. Har du lagt til jaktfeltet under jaktområde kommer dette automatisk i feltet «velg jaktfelt». Har du lagt til flere jaktfeltet kan du klikke på nedtrekkspila i feltet og velge rett område. Registrer så antall timer, observasjoner og skutte dyr. For hjort må du også velge hvilket terreng (innmark eller utmark) du har jaktet på. Det er mulig å registrere både innmark- og utmarksjakt på den dag. Lagre registreringen.



Når jaktdagen med sette og skutte dyr er registrert kan legge inn slaktevekt m.m. på det skutte dyret. De skutte dyrene legger seg i lista «skutte dyr». Klikk på blyanten til høyre på dyret for å få opp registreringsskjemaet. Ved å klikke på pilssymbolet til venstre på jaktdagen eller det felte dyret får du opp detaljer om registreringen.




[Registrer jakt](#)

Jaktdager for elg og hjort

▶  **Tirsdag 01.08.23** 👁️ 2 📍 1 **Namsvatn Statsallmenning** 

Skutte dyr

▼  **Ku 2 ½ år og eldre** **01.08.2023** **Namsvatn Statsallmenning** 

	Merkelappnummer: 100000247536 Elg ku 2 ½ år og eldre	169 kg (veid) CWD-prøve tatt, resultat ikke klart
	Namsvatn Statsallmenning (5043J0057)	Ikke stedfestet
	Registrert av Naturdata as	Telefon: 47815519 Dato: 18.08.2023

Sette og skutte elg



Velg dato *

17.08.2023



Velg jaktfelt *

5043J0057 Namsvatn Statsallmenning



Jaktfelt	Vald	Kommune
5025J0012 (11) Grådalen	Hådalen Natur og U...	Røros
5043J0057 Namsvatn Statsallmen...	Namsvatn Statsallm...	Raarvikhen-Røyrvik

Ser du ikke jaktfeltet du leter etter? Prøv et mer spesifikt søk.

Jaktet dere fra kl 12.00 til 15.00, fyller du ut 3 timer. Dette er uavhengig av hvor mange jegere som var ute på jakt.

0

Sette elg

Her føres antall sette elg, inkludert antall felte.

Okser	<input type="button" value="−"/>	<input type="text" value="0"/>	<input button"="" type="button" value="−"/>	<input type="text" value="0"/>	<input button"="" type="button" value="−"/>	<input type="text" value="0"/>	<input button"="" type="button" value="−"/>	<input type="text" value="0"/>	<input button"="" type="button" value="−"/>	<input type="text" value="0"/>	<input button"="" type="button" value="−"/>	<input type="text" value="0"/>	<input 168="" 248="" 698="" 714"="" data-label="Section-Header" type="button" value="+</input></td></tr><tr><td>Sum sette kalver</td><td></td><td>0</td><td></td></tr><tr><td>Sum sette elg</td><td></td><td>0</td><td></td></tr></tbody></table></div><div data-bbox="/> <h3>Skutte elg</h3>
-------	----------------------------------	--------------------------------	---	--------------------------------	---	--------------------------------	---	--------------------------------	---	--------------------------------	---	--------------------------------	--

Okse 2 ½ år og eldre	<input type="button" value="−"/>	<input type="text" value="0"/>	<input button"="" type="button" value="−"/>	<input type="text" value="0"/>	<input button"="" type="button" value="−"/>	<input type="text" value="0"/>	<input button"="" type="button" value="−"/>	<input type="text" value="0"/>	<input button"="" type="button" value="−"/>	<input type="text" value="0"/>	<input button"="" type="button" value="−"/>	<input type="text" value="0"/>	
----------------------	----------------------------------	--------------------------------	---	--------------------------------	---	--------------------------------	---	--------------------------------	---	--------------------------------	---	--------------------------------	--

Rådyr og villrein

For rådyr og villrein registreres kun skutt dyr. Velg rett fellingsdato og deretter korrekt vald. Har du lagt til valdet under jaktområde kommer dette automatisk i feltet «velg vald». Har du lagt til flere vald kan du klikke på nedtrekkspila i feltet og velge rett område. For rådyr er det kun feltene dato, vald og alder og kjønn som er obligatoriske. Det er ikke mulig å registrere rådyr på jakteltnivå, men navnet på jaktfeltet kan legges inn i feltet for «stedsnavn» eller merknadsfeltet. For villrein er det også mulig å registrere kontrollkortnummer.

Skutt villrein



Velg dato *

18.08.2023



Velg villreinvald *

Felte dyr skal registreres på det valdet som står på kontrollkortet, selv om det ble felt i et annet vald.

2207V0047 HA 240 Mogen



Kontrollkortnummer

Alder og kjønn *

Velg kjønn og alder ▾

Merkelapp- eller kjevelappnummer

Dyret er skutt i et overvåkingsområde. Du må registrere nummeret på merkelappen (kjevelappen). Du kan gjøre dette senere, men registreringen vil merkes som ufullstendig frem til dette er gjort.

Levert hjerneprøve til CWD-analyse?

Ja Nei

Målemetode

Veid Anslått Ikke veid

Slaktevekt i hele kg

Slaktevekt er dyrets vekt uten innvoller, skinn, hode og klauver. Hode og klauver kappes på vanlig måte. Skuddskadet kjøtt regnes med.

Skutt rådyr

Velg dato *

17.08.2023



Velg vald *

5031V0015 Hommelvikgårdene



Alder og kjønn *

Velg kjønn og alder



Merkelapp- eller kjevelappnummer

Levert hjerneprøve til CWD-analyse?

Ja Nei

Målemetode

Veid Anslått Ikke veid

Slaktevekt i hele kg

Slaktevekt er dyrets vekt uten innvoller, skinn, hode og klauver. Hode og klauver kappes på vanlig måte. Skuddskadet kjøtt regnes med.

Fellingssted

Stedsnavn eller jaktfelt

Koordinatfesting

Velg sone/koordinatfesting



GPS-avlesning

Ø/Lengdegrad

N/Breddegrad

Merknad

Send kvittering på e-post

Meg selv Valdansvarlig

Du må registrere egen e-post for å kunne motta kvittering.

Annen e-post:

Lagre

[Avbryt](#)

Villsvin

Skutt villsvin registreres på kommunen dyret er skutt i. Velg rett fellingsdato og deretter korrekt kommune. Har du lagt til kommunen under jaktområde kommer dette automatisk i feltet «kommune». Har du lagt til flere kommuner kan du klikke på nedtrekkspila i feltet og velge rett område. Feltene som er obligatoriske er merket med stjerne. Jeger kan få gratis trikinundersøkelse og godtgjørelse ved å sende inn fullstendig prøvesett fra felt villsvin til Veterinærinstituttet. Det er Mattilsynet som betaler ut godtgjørelse til jeger. Du kan laste ned et ferdig utfylt pdf-skjema med registreringer fra Hjorteviltregisteret som kan sendes til Mattilsynet.

Mine jaktområder [Endre jaktområder](#)

→ 5031V0015 - Hommelvikgårdene
Kan jaktes: Rådyr

Registrer jakt

Gå til jaktområde

Søk på ID eller navn

Mine opplysninger [Endre opplysninger](#)

Navn
Naturdata as

Jegernummer
424502

E-post

Telefon

Jaktdager for elg og hjort

▶	Tirsdag 01.08.23	2	1	Namsvatn Statsallmenning	Endre
---	------------------	---	---	--------------------------	-----------------------

Skutte dyr

▶	Årsunge hunn	18.08.2023	Halden	Endre
▶	Ku 2 ½ år og eldre	01.08.2023	Namsvatn Statsallmenning	Endre

Skjema

Elg og hjort
Last ned rapporteringsskjema på nynorsk (PDF)

[Sett elg, nynorsk \(PDF\)](#)

[Sett hjort, nynorsk \(PDF\)](#)

Villsvin

[Skjema for godtgjørelser](#)

Ikke mulig å redigere?

Er en jakt dag eller et skutt dyr godkjent av valdansvarlig/kommunen forsvinner blyanten, og det er ikke lenger mulig å redigere jakt dagen eller det skutte dyret. Ta kontakt med valdansvarlig/kommunen for å redigere.

Jaktfelt og vald med flere jegere

Det er mulig for flere jeger å registrere på samme jaktfelt på samme dag. For jegere som jakter i jaktlag må laget bestemme seg for om én person på jaktlaget fører jaktlagets timer, jegere, observasjoner og skutte dyr, eller om hver jeger registrere sine egne timer og observasjoner. Dette er viktig så det ikke blir dobbeltregistreringer. I områder med enkeltmannsjakt registrerer jeger egne timer, observasjoner og skutte dyr. Jaktleder har likevel et overordnet ansvar for at alle som jakter på jaktfeltet registrerer sett elg og sett hjort skjema.

Hvem kan se dataen som jeger legger inn?

I Hjorteviltregisteret kan kommunen og valdansvarlig se jegerens registreringer fra jakta. Etter at de godkjenner dataene blir de tilgjengelige for alle i [innsynsløsningen](#) i Hjorteviltregisteret.

Veiledning til sett og skutt appen finner du på Miljødirektoratet sine sider: [Bruk sett og skutt appen](#)

Hvem gjør hva

Jeger og jaktleder sin oppgave

Jaktleder, eller den jaktleder delegerer oppgaven til, skal sørge for at sette og felte elg og hjort registreres i Hjorteviltregisteret eller i appen Sett og skutt. For rådyr, villrein og villsvin er det jegeren selv som har ansvaret for å registrere felte dyr og tilhørende opplysninger.

Jeger/jaktleder bør registrere jaktdager og felte dyr forløpende i Hjorteviltregisteret, og senest fem dager etter endt jakt, dette gjelder alle arter. Jf. også fristen som står på kontrollkort for villrein.

Valdansvarlig sin oppgave

Det er i utgangspunktet valdansvarlig sitt ansvar å godkjenne jaktdager (sette elg og sette hjort) og felte elg, hjort, rådyr og villrein. Valdansvarlig kan også legge til, redigere

eller slette informasjon ved behov. Valdansvarlig får brukerrettigheter i Hjorteviltregisteret fra kommunen eller villreinnemnda.

Valdansvarlig skal godkjenne jaktdager og felte dyr i Hjorteviltregisteret innen 14 dager etter endt jakt. Dette er samme frist som levering av fellingsrapport, jf. hjorteviltforskriften § 32.

Spørsmål om Hjorteviltregisteret?

Trenger du hjelp eller bistand med registrering, eller har spørsmål om Hjorteviltregisteret ta kontakt med Naturdata på tlf. 74 33 53 10 eller epost support@naturdata.no. Du kan også se om du finner svar på «[ofte stilte spørsmål](#)» på Hjorteviltregisteret.